FICHE PRODUIT

SYSTÈME TP / TPH

POUR LA MANIPULATION RAPIDE DES MARCHANDISES

Extrêmement polyvalent, il gère une grande variété de produits de taille, de forme et de poids différents jusqu'à 65 kg. Il saisit les marchandises de tous les côtés et les soulève, vous pouvez ainsi facilement faire pivoter le tube ou les marchandises à 360° pour les déplacer.

Ce système soutient la charge et la rend plus légère pour l'opérateur ce qui évite les micro-traumatismes liés aux mouvements répétitifs.
Facile d'utilisation il ne nécessiste que très peu de formation et ne diminue pas la vitesse de productivité.

Disponible en plusieurs versions avec un large choix d'accessoires, il peut être configuré pour de nombreuses tâches.
Disponible en acier inoxydable, Il peut être équipé de notre système d'économie d'énergie ATOP, de télécommandes, de différents pieds d'aspiration, de positions de stationnement.

COMMENT L'UTILISER ?

Droitiers ou gauchers
Détachez le bouton de déverrouillage et insérez-le dans le point d'ancrage du côté opposé, selon que l'opérateur est droitier ou gaucher.

Levier de Control
Fixez la ventouse sur la charge. Lorsque la pression diminue sur le levier de commande, le lève-personne augmente. Abaissez l'ascenseur en augmentant la pression sur le levier de commande. Sans charge, le pont élévateur est relevé jusqu'à sa position d'équilibrage prédéfinie.

Rotation de la charge
L'unité de commande entière avec la charge peut être tournée. Lorsque la charge doit être tordue dans un espace confiné, faites tourner la charge lorsque l'unité de contrôle est immobilisée.

Angles de préhension
La charge peut être attachée de n'importe quel côté. En saisissant par le côté, inclinez la ventouse vers l'avant.

Bouton relâcher
Appuyez sur le bouton de déverrouillage et la charge sera libérée. Ceci est utile lorsque vous ne voulez pas attendre que le colis atteigne un support solide.

LE SYSTÈME STANDARD COMPREND LES ÉLÉMENTS SUIVANTS



Retrouvez-nous sur
www.liftop.fr

Contactez-nous
02 40 38 00 40

info@liftop.fr
Fax : 02 40 38 32 59
LIFTOP - 1 Rue du Tyrol
44240 La Chapelle Sur Erdre

Liftop
MANUTENTION ERGONOMIQUE

FICHE PRODUIT

INFORMATIONS TECHNIQUES

TP

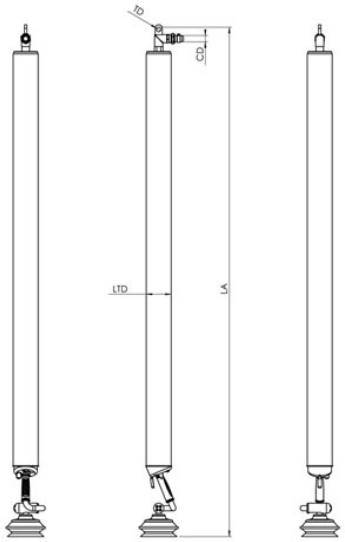

TPH

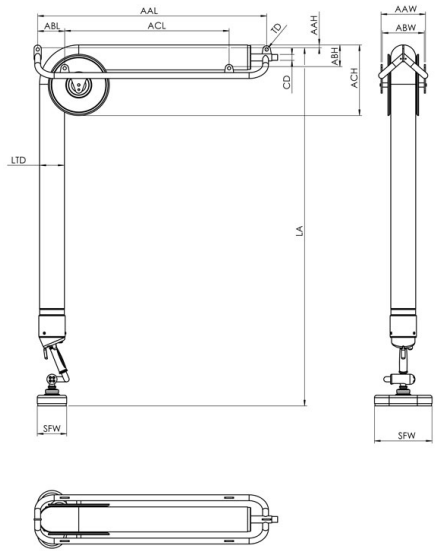

TUBE	TP 100
Charge maximale recommandée (kg)	40
Facteur de sécurité (force de fixation / force de levage)	2,3 min
poids (kg)	5,7
Niveau sonore (dBA)	54-65

POMPE ÉLECTRIQUE	702		802		902	
	50Hz	**60Hz**	**50Hz**	**60Hz**	**50 Hz**	**60 Hz**
Puissance (kW)	0,75	0,9	1,25	1,5	2,4	3
Voltage (V)	174-254/300-440	190-300/330-520	190-254/330-440	190-290/330-500	190-255/330-440	190-290/330-500
Poids (kg)	61		73		107	
Dimensions LxWxH (mm)	815x515x540		815x515x540		870x560x575	
Niveau sonore (dBA)	54	56	54	56	63	65

POMPE PNEUMATIQUE	150
Consommation d'air (Nl/h at 6 bar)	630
Niveau sonore (dBA)	60-65

FICHE PRODUIT

INSTALLATION

[SOUS **POTENCE**]

Murale

Sur fût

Mobile

Portique

[SOUS **STRUCTURE**]

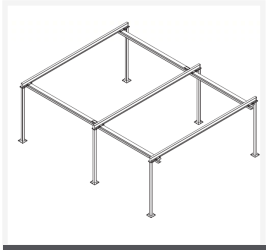

4 ou 6 pieds

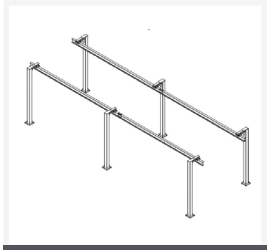

Potencette

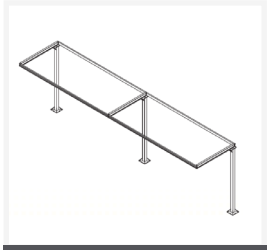

En L

[SOUS **CHEMIN DE ROULEMENT**]

Acier / Inox / Aluminium

FICHE PRODUIT

UNE UTILISATION EN TOUTE SÉCURITÉ

Tube de levage de très haute qualité

Tube de levage de très haute qualité et de longue durée. 3 ans de garantie.



Ventouses à sécurité optimale

Les tubes de levage ne peuvent pas lâcher une charge qu'ils n'arrivent pas à lever, et ne peuvent pas lever si la charge est trop lourde. En effet, toutes les ventouses standards sont adaptées au diamètre du tuyau d'aspiration avec un facteur de sécurité de 2,5 minimum, ce qui signifie que la charge est rendue solidaire de la ventouse avec une force deux fois et demie supérieure à la force de levage du tube.

Retour automatique

La charge revient toujours à la hauteur programmée, lorsque l'utilisateur relâche la poignée de commande.

Clapet antichute

Pour éviter les accidents la charge et l'unité de levage s'arrêtent ou descendent lentement en cas de défaut de vide dû à une coupure de courant ou à une défaillance de la pompe, par exemple. On évite ainsi de blesser l'utilisateur et d'endommager les marchandises.

Clapet anti-remonté

Si la charge se fragmente, le clapet réduit le risque d'accident en annulant ou diminuant partiellement la force de levage. Sans ce dispositif, le mouvement ascendant risquerait de blesser l'utilisateur.

Montures supérieures et inférieures du tube de levage

Solution efficace pour une étanchéité et une fixation optimales du tube.



GARANTIE 1 AN

- Conformité à la recommandation CRAM R367
- Garantie 1 an sur les pièces
- Conformité à la directive Machine et la norme ISO 3691-5

Retrouvez-nous sur
www.liftop.fr

Contactez-nous
02 40 38 00 40

info@liftop.fr
Fax : 02 40 38 32 59
LIFTOP - 1 Rue du Tyrol
44240 La Chapelle Sur Erdre