


DISTRIBUTEUR DE PALETTES **INLINE**

ENTIÈREMENT AUTOMATISÉ

Le distributeur Inline peut être installé sur n'importe quel type de convoyeur et peut être adapté pour pouvoir fonctionner avec différentes tailles et orientations de palettes.

Sa version standard gère 15 à 20 palettes pour 800 kg max. Son fonctionnement est pneumatique et les surfaces internes ont été électroalvanisées pour offrir une surface très résistante à l'usure.

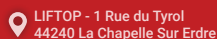
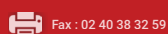
Sa couleur est personnalisable et de nombreuses options de revêtements de surfaces permettent une utilisation dans n'importe quel type d'environnements de production (ex : environnements humides).



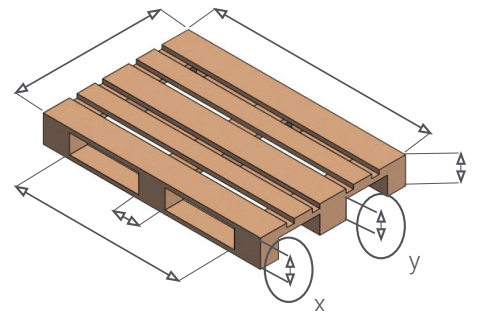
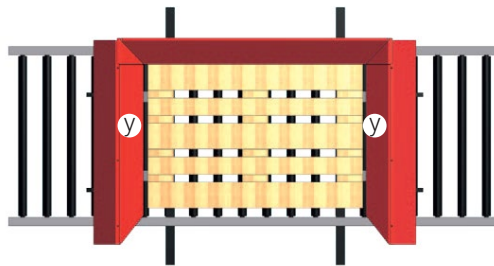
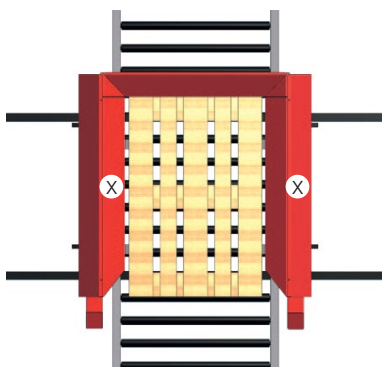
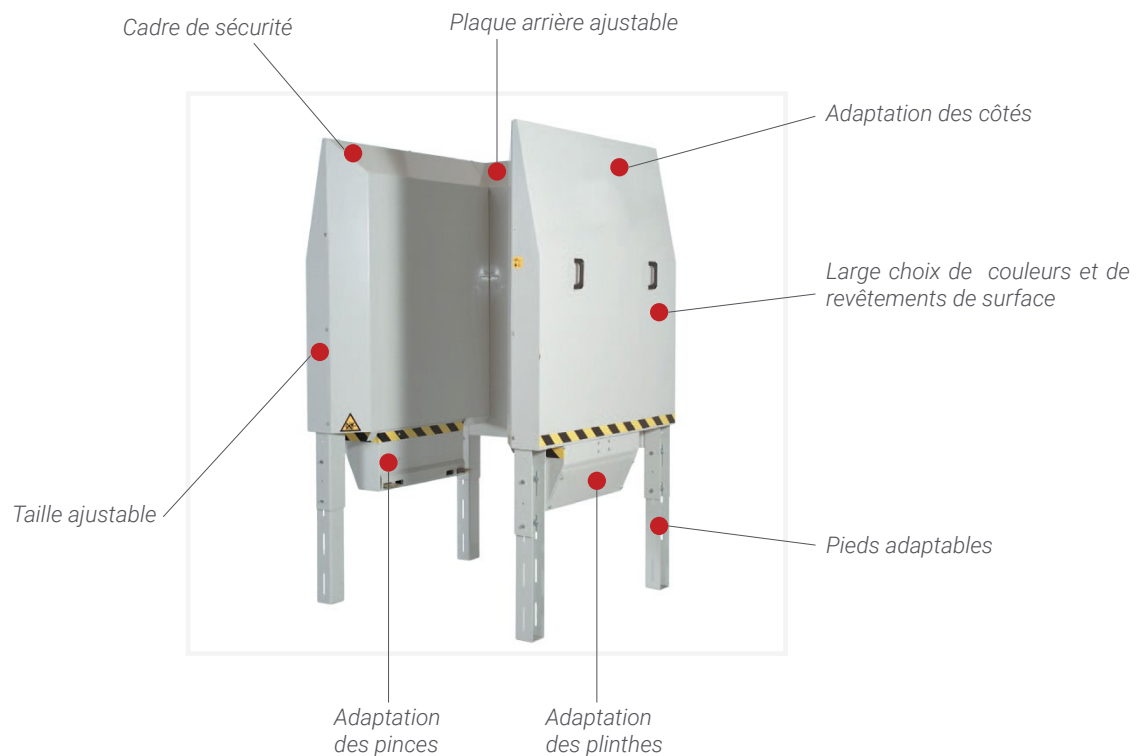
Retrouvez-nous sur
www.liftop.fr



Contactez-nous
02 40 38 00 40



FICHE PRODUIT



- ✓ Conformité à la recommandation **CRAM R367**
- ✓ Garantie 1 an sur les pièces
- ✓ Conformité à la directive Machine et la norme **ISO 3691-5**

Retrouvez-nous sur
www.liftop.fr

Contactez-nous
02 40 38 00 40



✉ info@liftop.fr

☎ Fax : 02 40 38 32 59

📍 LIFTOP - 1 Rue du Tyrol
44240 La Chapelle Sur Erdre

